

## Scheda Unica Annuale - Soddisfazione per il corso di studio concluso e condizione occupazionale dei laureati

### Opzioni:

I dati **non includono** i laureati di corsi equivalenti dell'ordinamento D.M. n. 509/1999.

I dati sono confrontati con il totale della **classe di laurea** del complesso degli atenei.

### Soddisfazione per il corso di studio concluso

dati aggiornati ad aprile 2021

Ateneo: **Università degli Studi di TRENTO - laurea magistrale biennale**

Classe: **progettazione e gestione dei sistemi turistici (LM-49)**

Corso: **mediazione linguistica, turismo e culture (LM-49)**

Laureati nell'anno solare 2020 (*valori assoluti*)

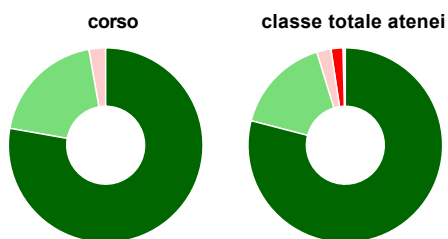
Laureati: **46**

Intervistati: **42**

Collettivo esaminato<sup>(a)</sup>: **38** [scheda di dettaglio](#)

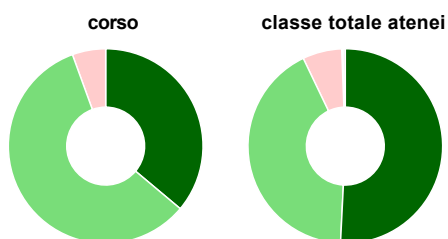
(a) Per una migliore confrontabilità della documentazione, si riportano i dati relativi ai **soli laureati che si sono iscritti al corso di laurea in anni recenti**, cioè a partire dal 2017: 38 di cui 36 intervistati.

#### Hanno frequentato regolarmente



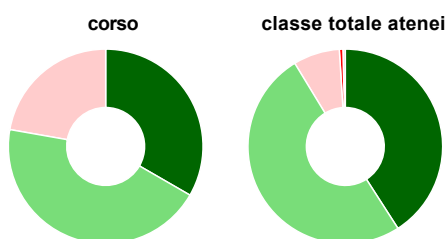
	corso	classe totale atenei
più del 75% degli insegnamenti previsti	77,8%	79,1%
tra il 50% e il 75%	19,4%	16,2%
tra il 25% e il 50%	2,8%	2,4%
meno del 25%	-	2,0%
non rispondono	-	0,4%
<b>Totale</b>	<b>100%</b>	<b>100%</b>

#### Hanno ritenuto il carico di studio degli insegnamenti adeguato alla durata del corso di studio



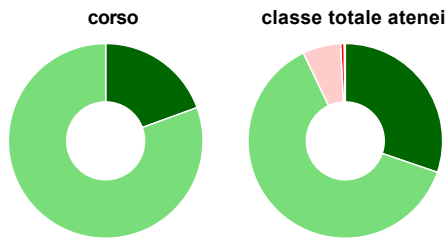
	corso	classe totale atenei
decisamente sì	36,1%	50,8%
più sì che no	58,3%	42,1%
più no che sì	5,6%	6,5%
decisamente no	-	0,2%
non rispondono	-	0,4%
<b>Totale</b>	<b>100%</b>	<b>100%</b>

#### Hanno ritenuto l'organizzazione degli esami (appelli, orari, informazioni, prenotazioni, ...) soddisfacente



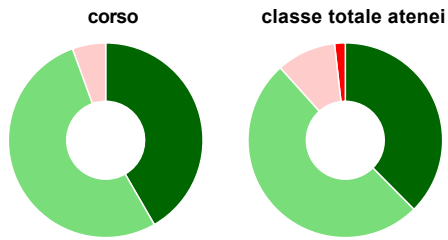
	corso	classe totale atenei
sempre o quasi sempre	33,3%	40,9%
per più della metà degli esami	44,4%	50,4%
per meno della metà degli esami	22,2%	7,7%
mai o quasi mai	-	0,6%
non rispondono	-	0,4%
<b>Totale</b>	<b>100%</b>	<b>100%</b>

### Sono soddisfatti dei rapporti con i docenti in generale



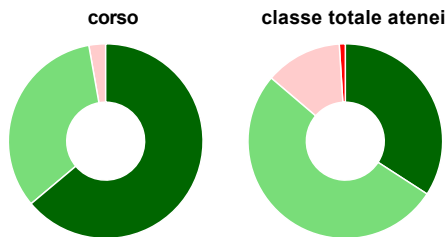
	corso	classe totale atenei
decisamente sì	19,4%	30,2%
più sì che no	80,6%	62,6%
più no che sì	-	6,3%
decisamente no	-	0,6%
non rispondono	-	0,2%
<b>Totale</b>	<b>100%</b>	<b>100%</b>

### Sono complessivamente soddisfatti del corso di laurea



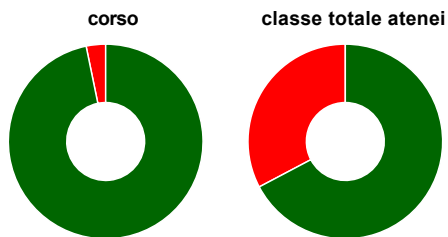
	corso	classe totale atenei
decisamente sì	41,7%	37,5%
più sì che no	52,8%	50,8%
più no che sì	5,6%	9,9%
decisamente no	-	1,8%
non rispondono	-	-
<b>Totale</b>	<b>100%</b>	<b>100%</b>

### Valutazione delle aule



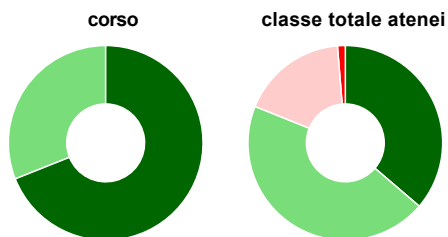
	corso	classe totale atenei
<b>Hanno utilizzato le aule:</b>	<b>100,0%</b>	<b>99,0%</b>
<b>Valutazione (per 100 fruitori):</b>		
sempre o quasi sempre adeguate	63,9%	34,1%
spesso adeguate	33,3%	52,1%
raramente adeguate	2,8%	12,8%
mai adeguate	-	1,0%
<b>Totale</b>	<b>100%</b>	<b>100%</b>

### Valutazione delle postazioni informatiche



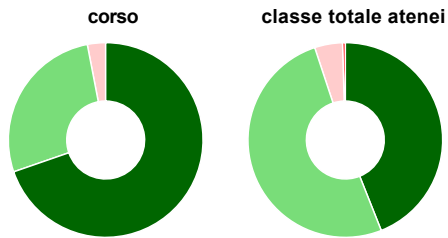
	corso	classe totale atenei
<b>Hanno utilizzato le postazioni informatiche:</b>	<b>86,1%</b>	<b>76,1%</b>
<b>Valutazione (per 100 fruitori):</b>		
in numero adeguato	96,8%	67,3%
in numero inadeguato	3,2%	32,7%
<b>Totale</b>	<b>100%</b>	<b>100%</b>

### Valutazione delle attrezzature per le altre attività didattiche (laboratori, attività pratiche, ...)



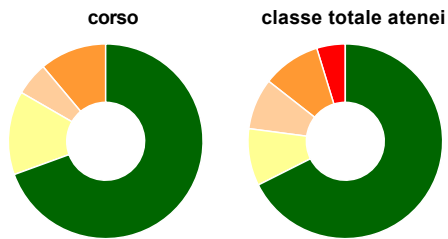
	corso	classe totale atenei
<b>Hanno utilizzato le attrezzature per le altre attività didattiche (laboratori, attività pratiche, ...):</b>	<b>80,6%</b>	<b>76,3%</b>
<b>Valutazione (per 100 fruitori):</b>		
sempre o quasi sempre adeguate	69,0%	36,3%
spesso adeguate	31,0%	44,8%
raramente adeguate	-	17,6%
mai adeguate	-	1,3%
<b>Totale</b>	<b>100%</b>	<b>100%</b>

### Valutazione dei servizi di biblioteca (prestito/consultazione, orari di apertura, ...)



	corso	classe totale atenei
<b>Hanno utilizzato i servizi di biblioteca (prestito/consultazione, orari di apertura, ...):</b>	<b>91,7%</b>	<b>85,4%</b>
<b>Valutazione (per 100 fruitori):</b>		
decisamente positiva	69,7%	44,0%
abbastanza positiva	27,3%	50,9%
abbastanza negativa	3,0%	4,6%
decisamente negativa	-	0,5%
<b>Totale</b>	<b>100%</b>	<b>100%</b>

### Si iscriverebbero di nuovo all'università?



	corso	classe totale atenei
sì, allo stesso corso dell'Ateneo	69,4%	67,6%
sì, ma ad un altro corso dell'Ateneo	13,9%	9,5%
sì, allo stesso corso, ma in un altro Ateneo	5,6%	8,5%
sì, ma ad un altro corso e in un altro Ateneo	11,1%	9,7%
non si iscriverebbero più all'università	-	4,7%
non rispondono	-	-
<b>Totale</b>	<b>100%</b>	<b>100%</b>

# Condizione occupazionale

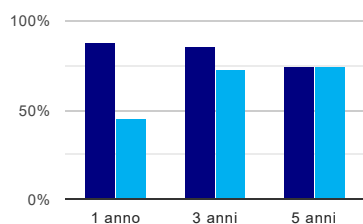
Anno di indagine: 2020  
dati aggiornati ad aprile 2021

Ateneo: **Università degli Studi di TRENTO - laurea magistrale biennale**  
Classe: **progettazione e gestione dei sistemi turistici (LM-49)**  
Corso: **mediazione linguistica, turismo e culture (LM-49)**

(valori assoluti)	Laureati	Intervistati	Collettivo esaminato <sup>(b)</sup>	
Laureati del 2019 a 1 anno:	30	15	8	<a href="#">scheda di dettaglio</a>
Laureati del 2017 a 3 anni:	38	27	22	<a href="#">scheda di dettaglio</a>
Laureati del 2015 a 5 anni:	34	22	12	<a href="#">scheda di dettaglio</a>

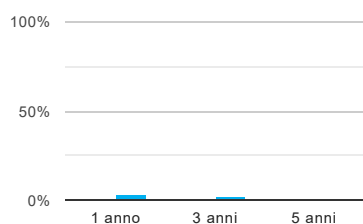
(b) Per una migliore confrontabilità della documentazione, si riportano i dati relativi ai **solli laureati che non lavoravano al momento della laurea**.

## Tasso di occupazione<sup>(1)</sup>



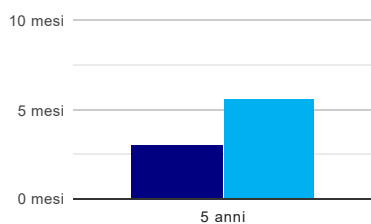
	1 anno	3 anni	5 anni
corso	87,5%	86,4%	75,0%
classe totale atenei	45,0%	73,1%	74,9%

## Laureati che non lavorano, non cercano lavoro, ma sono impegnati in un corso universitario o in un tirocinio/praticantato<sup>(2)</sup>



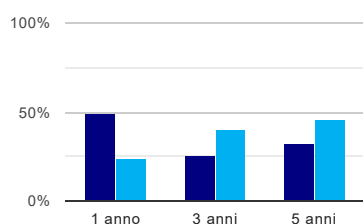
	1 anno	3 anni	5 anni
corso	-	-	-
classe totale atenei	2,9%	2,2%	0,5%

## Tempi di ingresso nel mercato del lavoro, dall'inizio della ricerca al reperimento del primo lavoro (medie, in mesi)



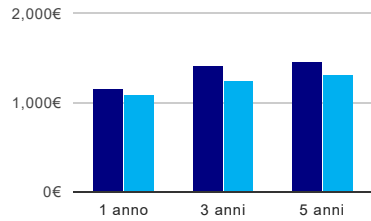
	1 anno	3 anni	5 anni
corso			3,0 mesi
classe totale atenei			5,6 mesi

## Occupati che, nel lavoro, utilizzano in misura elevata le competenze acquisite con la laurea



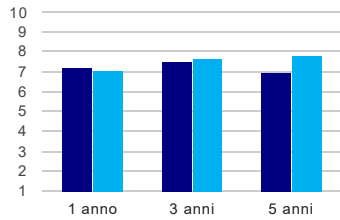
	1 anno	3 anni	5 anni
corso	50,0%	26,3%	33,3%
classe totale atenei	24,2%	40,5%	46,0%

### Retribuzione mensile netta (medie, in euro)



	1 anno	3 anni	5 anni
corso	1.167€	1.407€	1.469€
classe totale atenei	1.093€	1.238€	1.317€

### Soddisfazione per il lavoro svolto (medie, scala 1-10)



	1 anno	3 anni	5 anni
corso	7,2	7,5	7,0
classe totale atenei	7,0	7,6	7,8

(<sup>1</sup>) sono considerati occupati tutti coloro che dichiarano di svolgere una qualsiasi attività, anche di formazione o non in regola, purché retribuita.

(<sup>2</sup>) sono compresi quanti risultano impegnati in dottorati di ricerca, scuole di specializzazione, master universitari e, per i laureati di primo livello, altri corsi di laurea (di qualunque tipo, compresi i corsi attivati presso una delle Istituzioni di Alta Formazione Artistica e Musicale).

## Scheda Unica Annuale - Soddisfazione per il corso di studio concluso e condizione occupazionale dei laureati

### Opzioni:

I dati **non includono** i laureati di corsi equivalenti dell'ordinamento D.M. n. 509/1999.

I dati sono confrontati con il totale della **classe di laurea** della medesima ripartizione territoriale.

### Soddisfazione per il corso di studio concluso

dati aggiornati ad aprile 2021

Ateneo: **Università degli Studi di TRENTO - laurea magistrale biennale**

Classe: **progettazione e gestione dei sistemi turistici (LM-49)**

Corso: **mediazione linguistica, turismo e culture (LM-49)**

Ripartizione territoriale sede del corso: **Nord-Est**

Laureati nell'anno solare 2020 (*valori assoluti*)

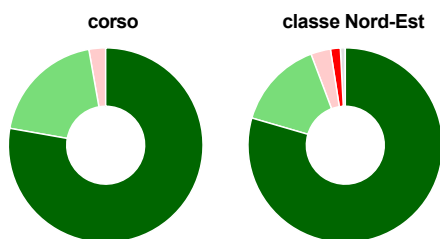
Laureati: **46**

Intervistati: **42**

Collettivo esaminato<sup>(a)</sup>: **38** [scheda di dettaglio](#)

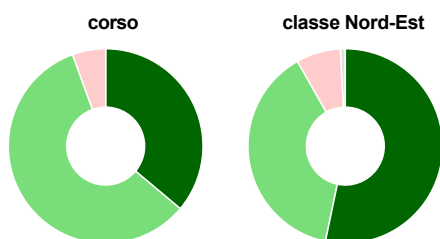
(a) Per una migliore confrontabilità della documentazione, si riportano i dati relativi ai **soli laureati che si sono iscritti al corso di laurea in anni recenti**, cioè a partire dal 2017: 38 di cui 36 intervistati.

#### Hanno frequentato regolarmente



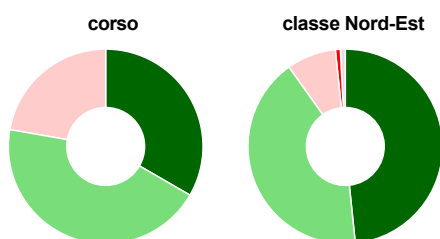
	corso	classe Nord-Est
più del 75% degli insegnamenti previsti	77,8%	79,5%
tra il 50% e il 75%	19,4%	14,8%
tra il 25% e il 50%	2,8%	3,3%
meno del 25%	-	1,6%
non rispondono	-	0,8%
<b>Totale</b>	<b>100%</b>	<b>100%</b>

#### Hanno ritenuto il carico di studio degli insegnamenti adeguato alla durata del corso di studio



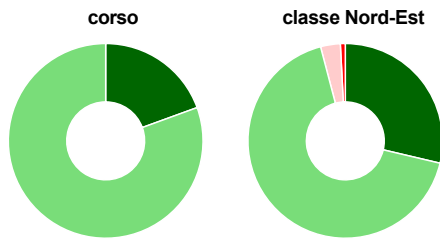
	corso	classe Nord-Est
decisamente sì	36,1%	53,3%
più sì che no	58,3%	38,5%
più no che sì	5,6%	7,4%
decisamente no	-	-
non rispondono	-	0,8%
<b>Totale</b>	<b>100%</b>	<b>100%</b>

#### Hanno ritenuto l'organizzazione degli esami (appelli, orari, informazioni, prenotazioni, ...) soddisfacente



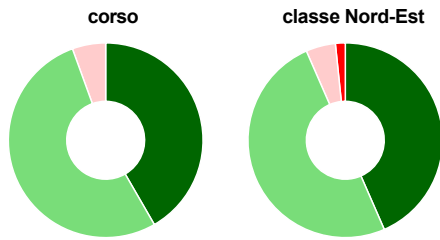
	corso	classe Nord-Est
sempre o quasi sempre	33,3%	48,4%
per più della metà degli esami	44,4%	41,8%
per meno della metà degli esami	22,2%	8,2%
mai o quasi mai	-	0,8%
non rispondono	-	0,8%
<b>Totale</b>	<b>100%</b>	<b>100%</b>

### Sono soddisfatti dei rapporti con i docenti in generale



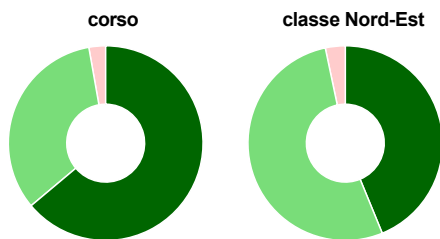
	corso	classe Nord-Est
decisamente sì	19,4%	28,7%
più sì che no	80,6%	67,2%
più no che sì	-	3,3%
decisamente no	-	0,8%
non rispondono	-	-
<b>Totale</b>	<b>100%</b>	<b>100%</b>

### Sono complessivamente soddisfatti del corso di laurea



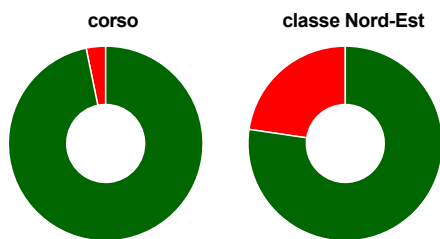
	corso	classe Nord-Est
decisamente sì	41,7%	43,4%
più sì che no	52,8%	50,0%
più no che sì	5,6%	4,9%
decisamente no	-	1,6%
non rispondono	-	-
<b>Totale</b>	<b>100%</b>	<b>100%</b>

### Valutazione delle aule



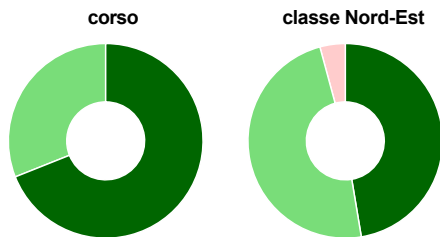
	corso	classe Nord-Est
<b>Hanno utilizzato le aule:</b>	<b>100,0%</b>	<b>99,2%</b>
<b>Valutazione (per 100 fruitori):</b>		
sempre o quasi sempre adeguate	63,9%	43,8%
spesso adeguate	33,3%	52,9%
raramente adeguate	2,8%	3,3%
mai adeguate	-	-
<b>Totale</b>	<b>100%</b>	<b>100%</b>

### Valutazione delle postazioni informatiche



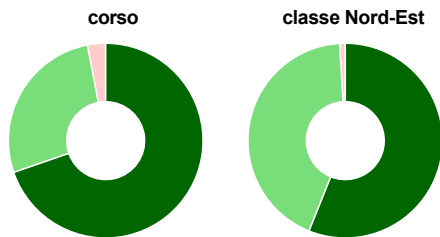
	corso	classe Nord-Est
<b>Hanno utilizzato le postazioni informatiche:</b>	<b>86,1%</b>	<b>79,5%</b>
<b>Valutazione (per 100 fruitori):</b>		
in numero adeguato	96,8%	77,3%
in numero inadeguato	3,2%	22,7%
<b>Totale</b>	<b>100%</b>	<b>100%</b>

### Valutazione delle attrezzature per le altre attività didattiche (laboratori, attività pratiche, ...)



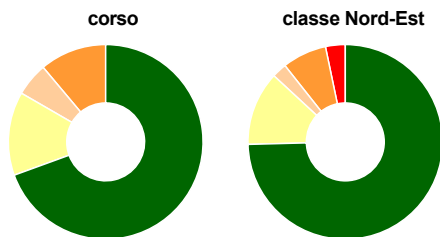
	corso	classe Nord-Est
<b>Hanno utilizzato le attrezzature per le altre attività didattiche (laboratori, attività pratiche, ...):</b>	<b>80,6%</b>	<b>77,9%</b>
<b>Valutazione (per 100 fruitori):</b>		
sempre o quasi sempre adeguate	69,0%	47,4%
spesso adeguate	31,0%	48,4%
raramente adeguate	-	4,2%
mai adeguate	-	-
<b>Totale</b>	<b>100%</b>	<b>100%</b>

### Valutazione dei servizi di biblioteca (prestito/consultazione, orari di apertura, ...)



	corso	classe Nord-Est
<b>Hanno utilizzato i servizi di biblioteca (prestito/consultazione, orari di apertura, ...):</b>	<b>91,7%</b>	<b>87,7%</b>
<b>Valutazione (per 100 fruitori):</b>		
decisamente positiva	69,7%	56,1%
abbastanza positiva	27,3%	43,0%
abbastanza negativa	3,0%	0,9%
decisamente negativa	-	-
<b>Totale</b>	<b>100%</b>	<b>100%</b>

### Si iscriverebbero di nuovo all'università?



	corso	classe Nord-Est
sì, allo stesso corso dell'Ateneo	69,4%	74,6%
sì, ma ad un altro corso dell'Ateneo	13,9%	12,3%
sì, allo stesso corso, ma in un altro Ateneo	5,6%	2,5%
sì, ma ad un altro corso e in un altro Ateneo	11,1%	7,4%
non si iscriverebbero più all'università	-	3,3%
non rispondono	-	-
<b>Totale</b>	<b>100%</b>	<b>100%</b>



# Condizione occupazionale

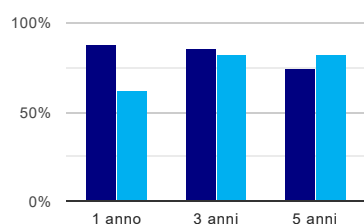
Anno di indagine: 2020  
dati aggiornati ad aprile 2021

Ateneo: **Università degli Studi di TRENTO - laurea magistrale biennale**  
Classe: **progettazione e gestione dei sistemi turistici (LM-49)**  
Corso: **mediazione linguistica, turismo e culture (LM-49)**  
Ripartizione territoriale sede del corso: **Nord-Est**

(valori assoluti)	Laureati	Intervistati	Collettivo esaminato <sup>(b)</sup>	
Laureati del 2019 a 1 anno:	30	15	8	<a href="#">scheda di dettaglio</a>
Laureati del 2017 a 3 anni:	38	27	22	<a href="#">scheda di dettaglio</a>
Laureati del 2015 a 5 anni:	34	22	12	<a href="#">scheda di dettaglio</a>

(b) Per una migliore confrontabilità della documentazione, si riportano i dati relativi ai **solli laureati che non lavoravano al momento della laurea**.

## Tasso di occupazione<sup>(1)</sup>



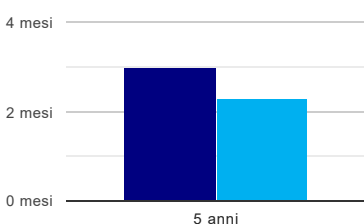
	1 anno	3 anni	5 anni
corso	87,5%	86,4%	75,0%
classe Nord-Est	61,5%	82,4%	82,2%

## Laureati che non lavorano, non cercano lavoro, ma sono impegnati in un corso universitario o in un tirocinio/praticantato<sup>(2)</sup>



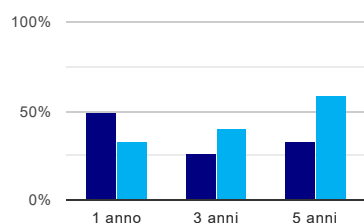
	1 anno	3 anni	5 anni
corso	-	-	-
classe Nord-Est	-	2,0%	-

## Tempi di ingresso nel mercato del lavoro, dall'inizio della ricerca al reperimento del primo lavoro (medie, in mesi)



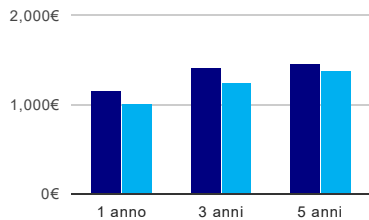
	1 anno	3 anni	5 anni
corso			3,0 mesi
classe Nord-Est			2,3 mesi

## Occupati che, nel lavoro, utilizzano in misura elevata le competenze acquisite con la laurea



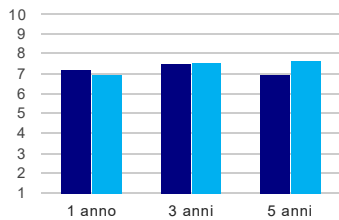
	1 anno	3 anni	5 anni
corso	50,0%	26,3%	33,3%
classe Nord-Est	33,3%	40,0%	59,5%

### Retribuzione mensile netta (medie, in euro)



	1 anno	3 anni	5 anni
corso	1.167€	1.407€	1.469€
classe Nord-Est	1.004€	1.251€	1.383€

### Soddisfazione per il lavoro svolto (medie, scala 1-10)



	1 anno	3 anni	5 anni
corso	7,2	7,5	7,0
classe Nord-Est	7,0	7,6	7,6

(1) sono considerati occupati tutti coloro che dichiarano di svolgere una qualsiasi attività, anche di formazione o non in regola, purché retribuita.

(2) sono compresi quanti risultano impegnati in dottorati di ricerca, scuole di specializzazione, master universitari e, per i laureati di primo livello, altri corsi di laurea (di qualunque tipo, compresi i corsi attivati presso una delle Istituzioni di Alta Formazione Artistica e Musicale).